



## INFORMACJA SYGNALNA O SYTUACJI NA RYNKU PRACY POWIATU OLESKIEGO CZERWIEC 2018



### Poziom bezrobocie

Liczba bezrobotnych zarejestrowanych na koniec czerwca 2018 r. wynosiła 1015, z czego 64,0% to kobiety. Ich liczba stanowiła 650. W porównaniu do maja 2018 r. liczba bezrobotnych ogółem spadła o 7 osób, natomiast liczba bezrobotnych kobiet wzrosła o 8 osób.

W porównaniu do maja 2018 r. odnotowaliśmy spadek ogólnej liczby zarejestrowanych bezrobotnych w 4 z 7 gmin powiatu: Dobrodzień o 5,1%, Gorzów Śl. – 8,2%, Olesno – 1,5% i Radłów – 5,1%. W pozostałych gminach nastąpił wzrost liczby bezrobotnych: Praszka o 3,9%, Rudniki. - 5,5% i Zębowice – 7,7%.

Największy udział w ogólnej liczbie bezrobotnych miały osoby z gminy Olesno – 255 osób tj. 25,1% ogółu bezrobotnych, gdzie liczba bezrobotnych w porównaniu do maja 2018 r. spadła o 4 osoby. Jednak największy współczynnik bezrobocia wystąpił na terenie gminy Gorzów Śl. i wynosił 2,9%, najmniejszy natomiast posiadała gmina Dobrodzień – 2,0%.

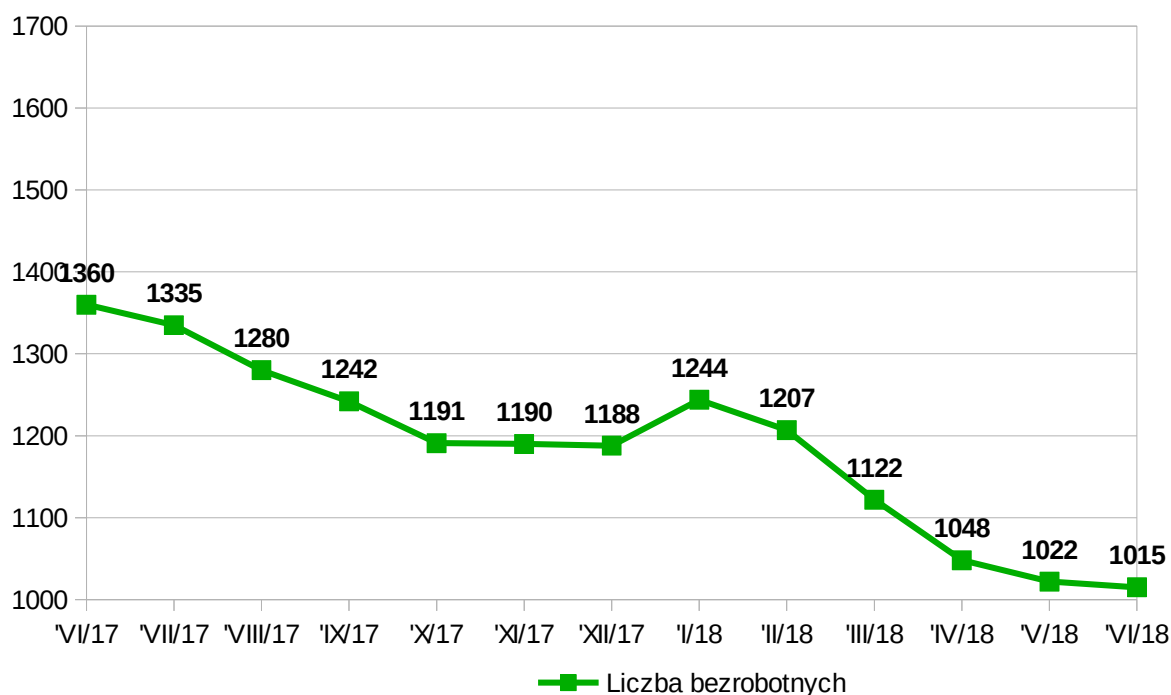
Stopa bezrobocia i liczba bezrobotnych w tys. na koniec maja 2018 r. kształtowała się następująco:

- w powiecie oleskim - 4,2% - 1,0 tys.,
- w woj. opolskim - 6,3% - 22,9 tys.,
- w kraju - 6,1% - 1002,2 tys.

Tabela 1. Wielkość bezrobocia wg gmin.

Lp.	Gmina	Zarejestrowani bezrobotni				Wzrost / spadek ogółem
		czerwiec 2017 r.		czerwiec 2018 r.		
		ogółem	kobiety	ogółem	kobiety	
1	DOBRODZIENŃ	177	116	131	78	- 46
2	GORZÓW ŚL.	172	108	135	99	- 37
3	OLESNO	338	191	255	147	- 83
4	PRASZKA	292	173	215	146	- 77
5	RADŁÓW	99	76	74	54	- 25
6	RUDNIKI	199	110	135	76	- 64
7	ZĘBOWICE	83	50	70	50	- 13
OGÓŁEM	POWIAT	1360	824	1015	650	- 345

Wykres 1. Skala bezrobocia w okresie od czerwca 2017 r. do czerwca 2018 r.



### Napływ i odpływ bezrobocia

W okresie od lipca 2017 r. do czerwca 2018 r. zarejestrowanych zostało 2140 bezrobotnych, w tym 1140 kobiet. W tym samym czasie z ewidencji osób bezrobotnych wyłączono 2485 osób, w tym 1314 kobiet.

Wykres 2. Napływ i odpływ bezrobotnych w okresie od lipca 2017 r. do czerwca 2018 r.

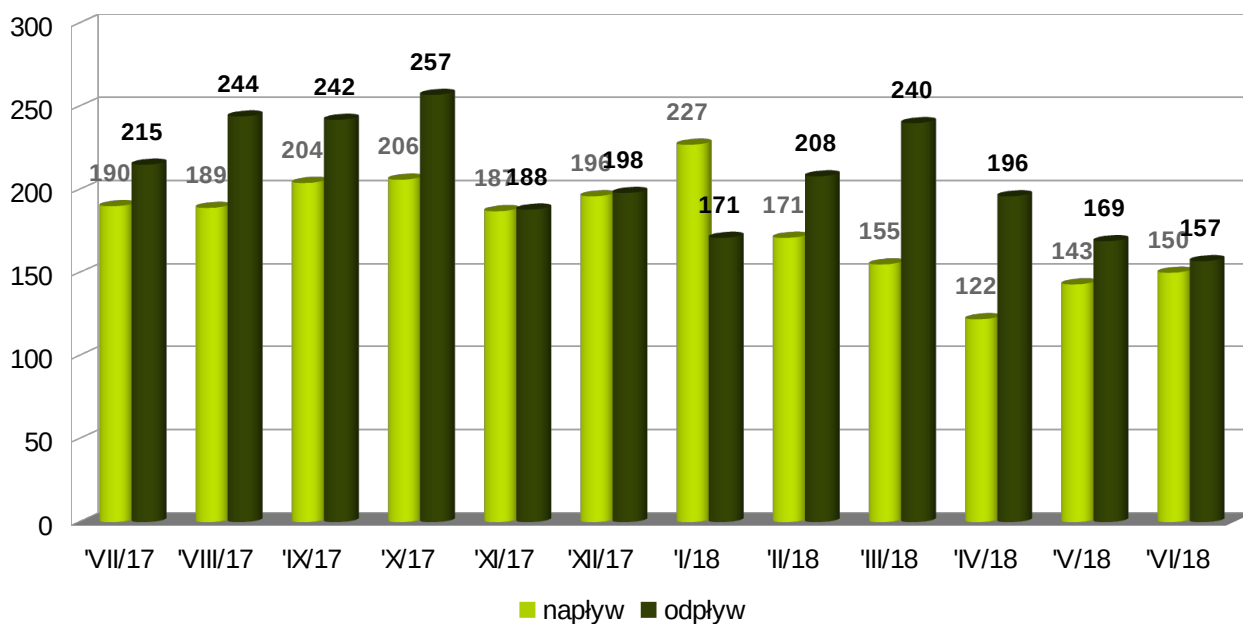


Tabela 2. Napływ i odpływ bezrobocia

<b>Napływ</b>	maj 2018	czerwiec 2018	wzrost/ spadek
<b>Liczba bezrobotnych zarejestrowanych w m-cu</b>	<b>143</b>	<b>150</b>	<b>7</b>
w tym:			
- kobiety	76	84	8
- poprzednio pracujący	124	135	11
- dotychczas niepracujący	19	15	- 4
- zwolnieni z przyczyn dotyczących zakładu pracy	7	9	2
- zamieszkali na wsi	77	87	10
- osoby w okresie do 12 m-cy od dnia ukończenia nauki	15	10	- 5
- z prawem do zasiłku	26	30	4
<b>Odpływ</b>	maj 2018	czerwiec 2018	wzrost/ spadek
<b>Liczba bezrobotnych wyłączonych z ewidencji</b>	<b>169</b>	<b>157</b>	<b>- 12</b>
w tym z powodu:			
- podjęcia pracy (w tym z ogółem)	87	73	- 14
* prace interwencyjne	3	2	- 1
* roboty publiczne	3	2	- 1
* otrzymania dotacji na rozpoczęcie działalności gospodarczej	3	5	2
* w ramach refundacji kosztów zatrudnienia bezrobotnych	1	3	2
* w ramach bonu na zasiedlenie	0	0	0
* w ramach dofinansowania wynagrodzenia za zatrudnienie bezrobotnego powyżej 50 roku życia	0	0	0
* w ramach refundacji części kosztów na wynagrodzenia, nagrody oraz składki na ubezpiecz. społ.	2	1	- 1
- rozpoczęcia szkolenia	1	1	0
- rozpoczęcia stażu	13	7	- 6
- rozpoczęcia pracy społecznie użytecznej	4	0	- 4
- odmowy bez uzasadnionej przyczyny przyjęcia propozycji odpowiedniej pracy	11	12	1
- niepotwierdzenie gotowości do pracy	32	31	- 1
- dobrowolnej rezygnacji ze statusu bezrobotnego	4	8	4
- nabycia praw emerytalnych lub rentowych	2	0	- 2
- nabycia praw do świadczenia przedemerytalnego	5	6	1

## Osoby będące w szczególnej sytuacji na rynku pracy

Na koniec czerwca 2018 r. 919 osób, to bezrobotni będący w szczególnej sytuacji na rynku pracy. Do grupy tej należały następujące osoby:

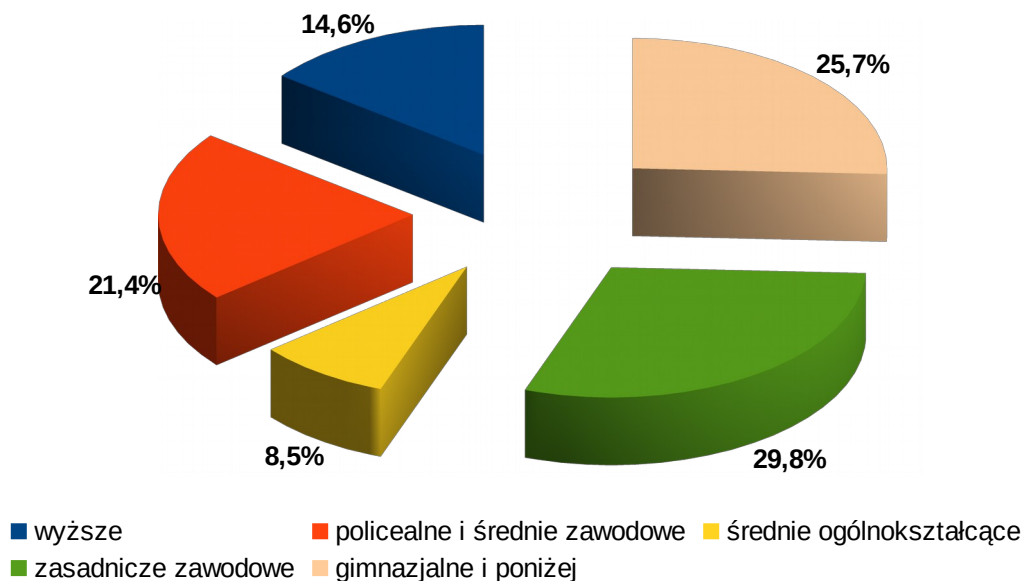
- do 30 roku życia – 335,
- w tym do 25 roku życia – 156,
- długotrwale bezrobotne - 546,
- powyżej 50 roku życia - 294,
- korzystające ze świadczeń z pomocy społecznej - 0,
- posiadające co najmniej jedno dziecko do 6 roku życia - 296,
- posiadające co najmniej jedno dziecko niepełnosprawne do 18 roku życia – 5,
- niepełnosprawni – 56.

## Poszukujący pracy

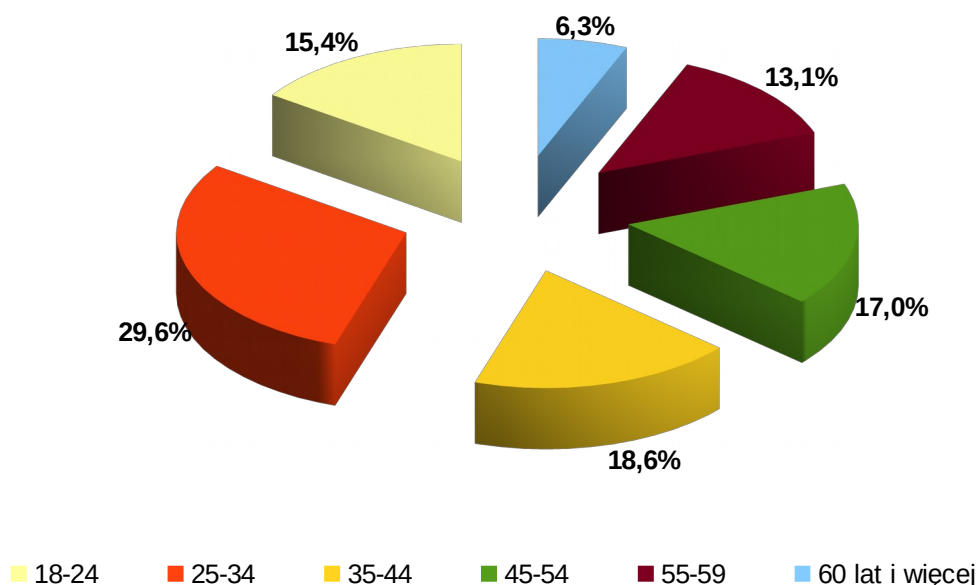
Na dzień 30.06.2018 r. zarejestrowanych było 33 poszukujących pracy, w tym 4 kobiety. Z ogólnej liczby 9 osób (w tym 0 kobiet) to niepełnosprawni niepozostający w zatrudnieniu. Poszukujący pracy zarejestrowani w Powiatowym Urzędzie Pracy w Oleśnie to najczęściej osoby posiadające rentę z tytułu niezdolności do pracy, gospodarstwo rolne albo inne dochody.

## Wykształcenie i wiek

Wykres 3. Poziom wykształcenia bezrobotnych na koniec czerwca 2018 r.



Wykres 4. Procentowy udział bezrobotnych według wieku na koniec czerwca 2018 r.



#### Informacje dodatkowe

- 62,8% wszystkich bezrobotnych stanowiły osoby zamieszkałe na wsi;
- 4,6% stanowiły osoby zwolnione z przyczyn dotyczących zakładu pracy;
- 2,9% ogółu bezrobotnych stanowiły osoby w okresie do 12 m-cy od dnia ukończenia nauki;
- 27,3% ogółu bezrobotnych stanowiły osoby bez kwalifikacji zawodowych;
- 18,6% ogółu bezrobotnych stanowiły osoby bez doświadczenia zawodowego;
- 38,5% ogółu bezrobotnych kobiet stanowiły te, które nie podjęły zatrudnienia po urodzeniu dziecka.

#### Indywidualne plany działania (IPD)

W czerwcu 2018 r. 72 bezrobotnych, w tym 46 kobiet objęto IPD. 42 osoby zakończyło jego realizację, a 91 przerwało, w tym 33 z powodu podjęcia zatrudnienia. W końcu m-ca 908 bezrobotnych nadal realizowało IPD.

#### Dodatki aktywizacyjne

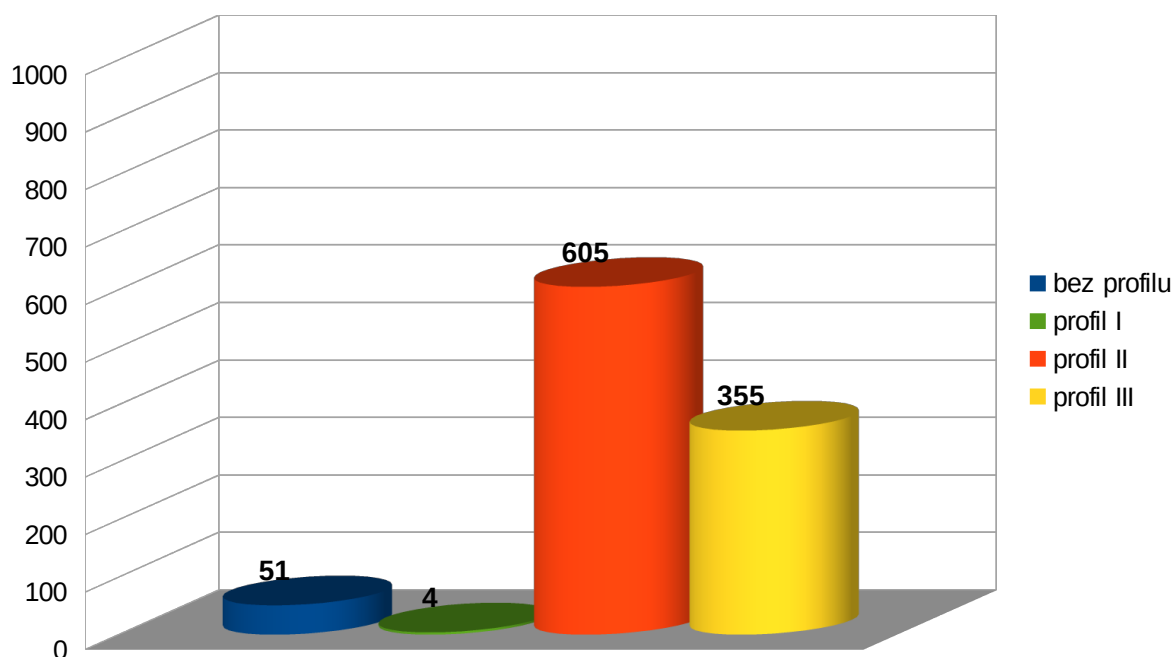
W czerwcu 2018 r. 3 osoby (w tym 2 kobiety) nabyły uprawnienia do dodatku aktywizacyjnego w wyniku podjęcia zatrudnienia z własnej inicjatywy. W końcu miesiąca uprawnionych do jego pobierania było 11 osób, w tym 5 kobiet.

## Profile pomocy

Na koniec czerwca 2018 r. 95,0% bezrobotnych (tj. 964 osoby) posiadało ustalony profil pomocy. Wśród tej grupy podział na profile przedstawiał się następująco:

- profil pomocy I - przewidziany dla osób aktywnych posiadały 4 osoby, w tym 4 kobiety,
- profil pomocy II – przewidziany dla osób wymagających wsparcia posiadało 605 osób, w tym 383 kobiety,
- profil pomocy III – dla osób oddalonych od rynku pracy posiadało 355 osób, w tym 235 kobiet.

*Wykres 5. Liczba bezrobotnych według profilu pomocy na koniec czerwca 2018 r.*



## Bezrobotni według zawodów

Najczęściej wyuczony lub wykonywany zawód przez bezrobotnych to:

- sprzedawca – 279 bezrobotnych, w tym 253 kobiety,
- robotnik gospodarczy - 83 bezrobotnych, w tym 30 kobiet,
- pomocniczy robotnik budowlany - 66 bezrobotnych, w tym 1 kobieta,
- ślusarz – 62 bezrobotnych, w tym 9 kobiet,
- pozostali pracownicy obsługi biurowej - 61 bezrobotnych, w tym 55 kobiet,
- sprzątaczką biurową - 54 bezrobotnych, w tym 54 kobiety,
- stolarz - 53 bezrobotnych, w tym 4 kobiety,
- pozostali monterzy izolacji – 53 bezrobotnych, w tym 52 kobiety,

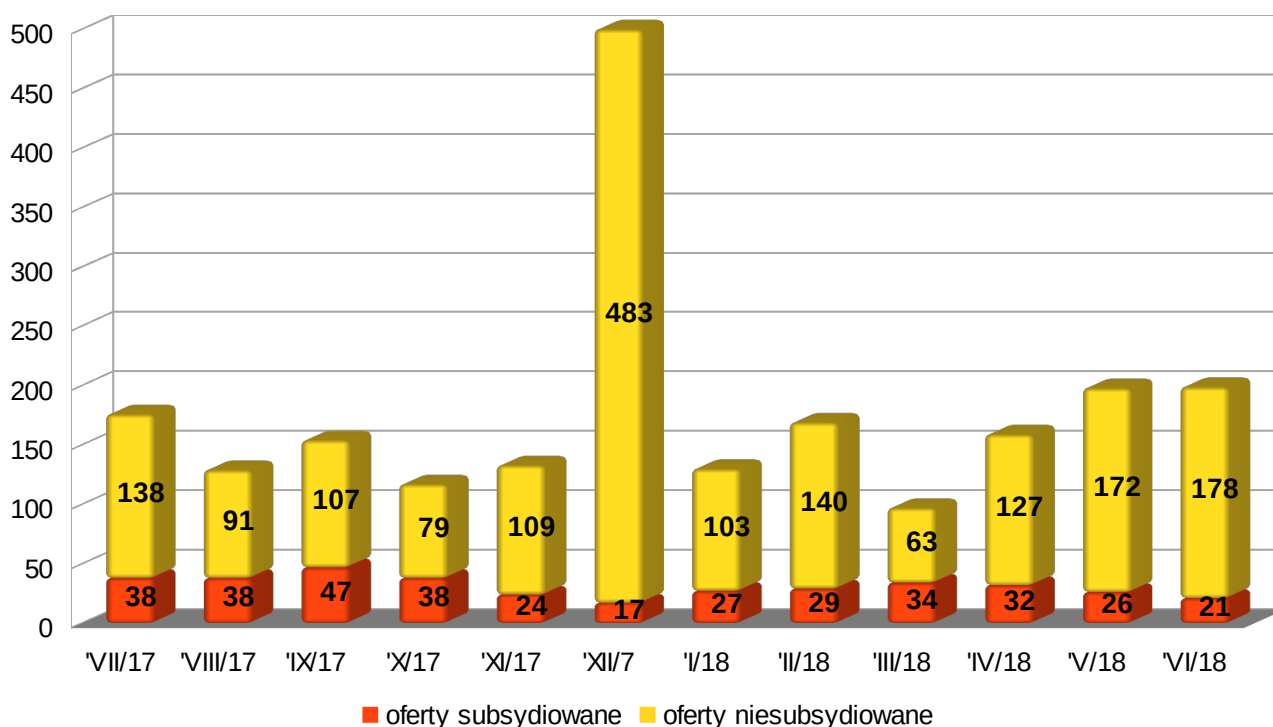
- robotnik placowy - 50 bezrobotnych, w tym 18 kobiet,
- technik ekonomista - 50 bezrobotnych, w tym 48 kobiet,
- pozostali stolarze meblowi i pokrewni - 48 bezrobotnych, w tym 10 kobiet,
- kucharz - 45 bezrobotnych, w tym 39 kobiet,
- operator maszyn do produkcji wyrobów z drutu, lin, siatek i kabli - 41 bezrobotnych, w tym 40 kobiet,
- magazynier - 37 bezrobotnych, w tym 11 kobiet,
- pakowacz ręczny - 37 bezrobotnych, w tym 29 kobiet.

W powyższym zestawieniu jedna osoba może być wykazana w kilku pozycjach ze względu na zatrudnienie na różnych stanowiskach pracy, a także posiadanie kilku zawodów wyuczonych.

### Oferty pracy

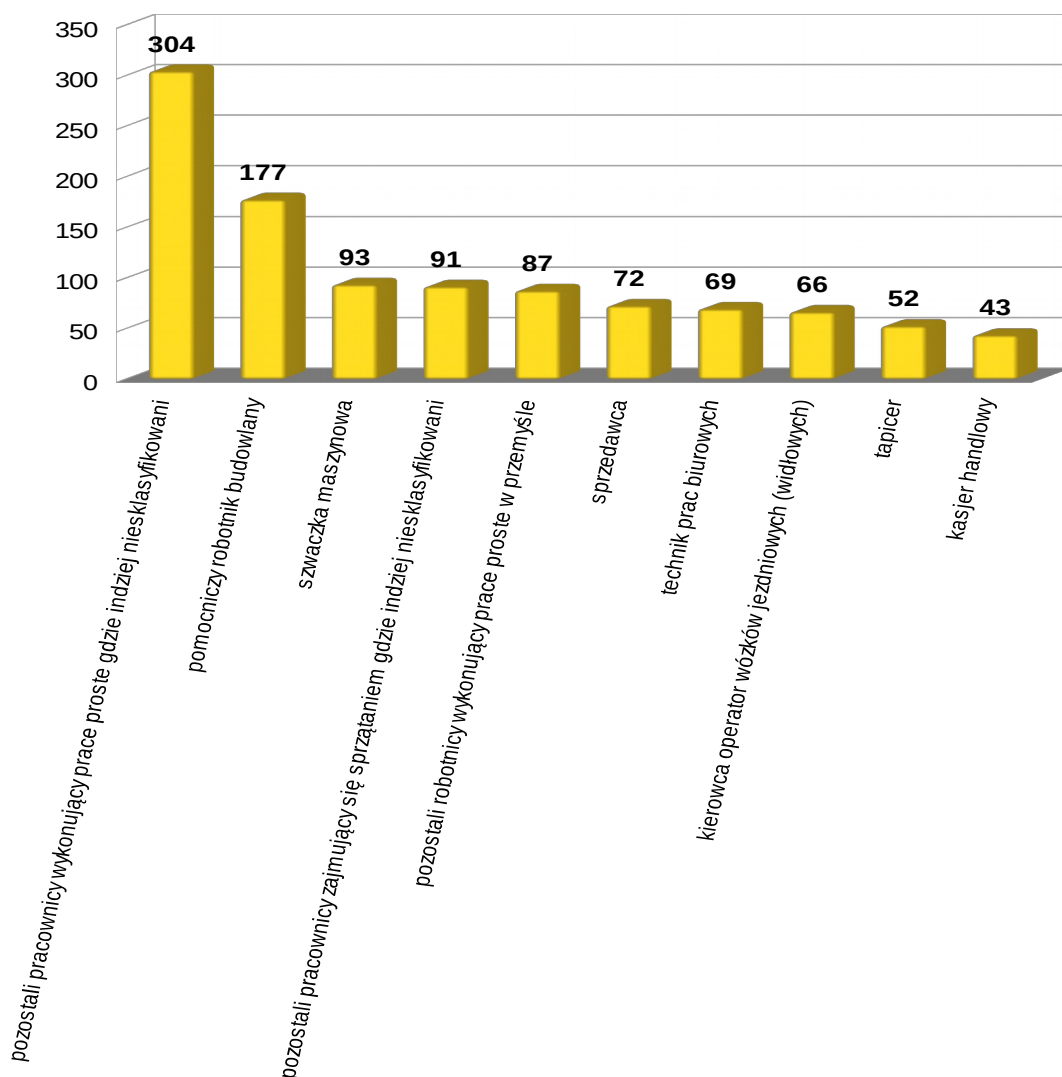
W czerwcu 2018 r. pozyskano 199 ofert pracy z terenu powiatu oleskiego. Najwięcej ofert zgłoszonych zostało w gminach: Olesno – 134 oferty, Dobrodzień – 27 ofert i Rudniki – 10 ofert.

*Wykres 6. Udział ofert subsydiowanych i niesubsydiowanych z terenu powiatu oleskiego w okresie od lipca 2017 r. do czerwca 2018 r.*



Oferty pracy subsydiowane – to oferty np. stażu, prac interwencyjnych, robót publicznych, których koszty zatrudnienia pracownika nie ponosi pracodawca, tylko są one pokrywane lub częściowo refundowane przez urząd pracy.

Wykres 7. Liczba zgłaszanych stanowisk pracy według najczęstszych zawodów w okresie od lipca 2017 r. do czerwca 2018 r.



## Szkolenia

W czerwcu 2018 r. zorganizowane zostało następujące szkolenie:

- eksploatacja urządzeń i instalacji niepalnych gazów medycznych, w którym wziął udział 1 mężczyzna.